

Tarjeta de Linea - Flota de Alquiler

Texas  **First**



SERVIR A LOS DEMÁS CON EXCELENCIA

844-TxFirst
(844-893-4778)

TexasFirstRentals.com

Texas  **First**

CAT **Rental**
STORE

¡NO OLVIDE EL EQUIPO AÉREO!



Texas  First

 **CAT** THE RENTAL STORE

844-TxFirst
(844-893-4778)

TexasFirstRentals.com

PLATAFORMAS DE TRABAJO AÉREAS

ELEVADORES DE PLUMA

Equipo y descripción

ELÉCTRICAS/HÍBRIDAS

- Elevador de pluma articulada eléctrica, 30'
- Elevador de pluma articulada eléctrica, 40'
- Elevador de pluma articulada híbrida, 45-46'
- Elevador de pluma articulada híbrida, 60-66'
- Elevador de pluma remolcable eléctrica, 34-35'
- Elevador de pluma remolcable eléctrica, 50'
- Elevador compacto de orugas de pluma articulada eléctrica, 60-66'
- Elevador compacto de orugas de pluma articulada eléctrica, 70-77'

ARTICULADAS DIÉSEL

- Elevador de pluma articulada diésel, 34-35'
- Elevador de pluma articulada diésel, 45-46'
- Elevador de pluma articulada diésel, 60-66'
- Elevador de pluma articulada diésel, 80-86'

DIÉSEL RECTAS

- Elevador de pluma telescópica diésel recta, 40-46'
- Elevador de pluma telescópica diésel recta, 60-66'
- Elevador de pluma telescópica diésel recta, 80-86'
- Elevador de pluma telescópica diésel recta, 120-126'
- Elevador de pluma telescópica diésel recta, 130-136'
- Elevador de pluma telescópica diésel recta, 150'
- Elevador de pluma telescópica diésel recta, 185'



EQUIPOS AÉREOS - TIJERAS

ELEVADORES DE TIJERA GENIE Y JLG

Equipo y descripción

ELEVADORES PARA PERSONAL

- Elevador personal, autopropulsado, 12'
- Elevador personal, autopropulsado, 20'
- Elevador personal, autopropulsado, 25'
- Elevador personal, 25-26'

ELEVADORES DE TIJERA

- Elevador de microtijera* eléctrico, 13'
- Elevador de microtijera* eléctrico, 19'
- Elevador de microtijera* eléctrico, 26'
- Elevador de tijera eléctrico, 19-20'
- Elevador de tijera eléctrico angosto, 26'
- Elevador de tijera eléctrico angosto, 32-33'
- Elevador de tijera eléctrico ancho, 32-33'
- Elevador de tijera eléctrico, 40'
- Elevador de tijera eléctrico, 46'

ELEVADORES DE TIJERA PARA TERRENO DIFÍCILES

- Elevador de tijera diésel, 26-27', terreno difíciles
- Elevador de tijera diésel, 32-33', terreno difíciles
- Elevador de tijera diésel, 40', terreno difíciles
- Elevador de tijera diésel, 43', terreno difíciles
- Elevador de tijera diésel, 53', terreno difíciles

* Los elevadores de microtijera se ofrecen con sistema de contención de fugas



COMPRESORES DE AIRE Y HERRAMIENTAS NEUMÁTICAS

COMPRESORES

Equipo	Descripción
Sullair 185 pies ³ /min (cfm)	Remolcable, 185 pies ³ /min (cfm) @ 80-125 psi
Sullair 375 pies ³ /min (cfm)	Remolcable, 375 pies ³ /min @ 80-125 psi



HERRAMIENTAS NEUMÁTICAS

Equipo	Descripción
Rivet Buster, 30 lb, 1.140 golpes/min.	
Rompepavimentos, 70 lb, 1.360 golpes/min.	
Rompepavimentos, 92 lb, 1.380 golpes/min.	
Perforadora de rocas, 56 lb, 1.650 golpes/min.	



MANEJO DE MATERIALES

MANIPULADORES TELESCÓPICOS

Equipo	Descripción
3K	Elevador de horquilla retráctil, 2.700 lb, 13'
5K	Elevador de horquilla retráctil, 5.000 lb, 18-19'
6K	Elevador de horquilla retráctil, 6.000 lb, 42-48'
8K	Elevador de horquilla retráctil, 8.000-9.000 lb, 42-48'
9K con estabilizadores	Elevador de horquilla retráctil, 9.000 lb c/ estab., 42-48'
10K	Elevador de horquilla retráctil, 10.000 lb, 54-56'
10K c/ alcance 75'	Elevador de horquilla retráctil, 10.000 lb, 70-75'
12K	Elevador de horquilla retráctil, 12.000 lb, 54-56'
16K	Elevador de horquilla retráctil, 16.000 lb, 40-44'
Magni RTH 6.30	Manipulador telescópico rotativo, 13.200 lb, 97'
Magni RTH 6.39	Manipulador telescópico rotativo, 13.200 lb, 127'
Magni H6	Gancho para manipulador telescópico rotativo, 13.200 lb
Magni J20001	Brazo con gancho para manipulador telescópico rotativo, 4.400 lb, 9'
Magni JW27001	Brazo con malacate para manipulador telescópico rotativo, 5.950 lb, 5' 5"



ELEVADORES DE HORQUILLA

Equipo	Descripción
Cat GP25N5	Capacidad 5.000 lb, mástil TSU de 188", carro de desplazamiento lateral
CAT 2C5000	Elevador de horquilla industrial con ruedas macizas, 5.000 lb
Heli CPYD25	Capacidad 5.000 lb, mástil TSU de 185", carro de desplazamiento lateral



TOLVA DE RESIDUOS

Equipo	Descripción
Star 1420/1430	Tolva de residuos para elevador de horquilla

EQUIPOS DE MOVIMIENTO DE TIERRAS

MINICARGADORAS

Equipo	Descripción
Cat 226D3	Capacidad 1.550 lb, 65,8 hp
Cat 242D3	Capacidad 2.150 lb, 73,2 hp
Cat 262D3	Capacidad 2.700 lb, 73 hp
Cat 272D3 XE	Capacidad 3.700 lb, 110 hp



CARGADORAS DE ORUGAS COMPACTAS

Equipo	Descripción
TORO TX525	23,3 hp, capacidad 553 lb
Minicargadora compacta Vermeer S725TX	Capacidad 750 lb, 24,8 hp
ASV RT40 CTL	37,5 hp, capacidad 931 lb
Cat 239D3	67,1 hp, capacidad 1.530 lb
Cat 249D3	65,8 hp, capacidad 2.300 lb
Cat 259D3	73 hp, capacidad 2.900 lb
Cat 289D3	73 hp, capacidad 3.800 lb
Cat 299D3	106 hp, capacidad 4.650 lb
Cat 299D3 XE	106 hp, capacidad 4.725 lb
299D3 XE LM2	Minicargadora 299 con triturador



CARGADORAS CON HOJA 'BOX BLADE'

Equipo	Descripción
Cat 415 IL	69 hp, desplazamiento 220 pulg. ³



RETROEXCAVADORAS CARGADORAS

Equipo	Descripción
Cat 416	86 hp, profundidad de excavación 14'
Cat 420	92 hp, profundidad de excavación 14'
Cat 420 XE	92 hp, profundidad de excavación 14'



CARGADORAS DE RUEDAS Y PORTAHERRAMIENTAS INTEGRADOS

Equipo	Descripción
Cat 906M	73,0 hp, 12.346 lb, cucharón de 1,2 yarda ³
Cat 914M	100,0 hp, 19.315 lb, cucharón de 1,7-2,5 yardas ³
Cat 918M	115,0 hp, 20.917 lb, cucharón de 2,5 yardas ³
Cat 926M	148 hp, 28.742 lb, cucharón de 2,5-3 yardas ³
Cat 930M	154 hp, 28.958 lb, cucharón de 3,7 yardas ³



TOPADORAS

Equipo	Descripción
D1	80 hp, ancho de la hoja 9' 7", c/ rompedor, 17.544 lb
D1 LGP	80 hp, ancho de la hoja 9' 7", c/ rompedor, 17.544 lb
D2	92 hp, ancho de la hoja 9' 2", c/ rompedor, 18.080 lb
D2 LGP	92 hp, ancho de la hoja 10' 4", c/ rompedor, 18.761 lb
D3	104 hp, ancho de la hoja 9' 2", c/ rompedor, 20.534 lb
D3 LGP	104 hp, ancho de la hoja 10' 7", c/ rompedor, 21.266 lb



EXCAVADORAS

Equipo	Descripción
Cat 300.9	13 hp, 2.170 lb, alcance 10' 1", profundidad 5' 2"
Cat 301.7	17,7 hp, 3.241 lb, alcance 11' 9", profundidad 7' 2"
Cat 302.7	20,7 hp, 5.890 lb, alcance 14' 7", profundidad 8' 4"
Cat 303.5	23,5 hp, 7.782 lb, alcance 16' 2", profundidad 9'
Cat 306	55,9 hp, 15.766 lbs, alcance 20' 1", profundidad 13' 6"
Cat 308	65 hp, 18.519 lb, alcance 22' 11", profundidad 15' 5"
Cat 313	92 hp, 33.080 lb, alcance 27', profundidad 19' 10"
Cat 315	89 hp, 32.600 lb, alcance 28,5', profundidad 18' 10"
Cat 316	113 hp, 38.801 lb, alcance 30' 5", profundidad 21' 7"
Cat 320	164 hp, 49.200 lb, alcance 32,3', profundidad 22' 1"
Cat 325	172 hp, 49.604 lb, alcance 32,1', profundidad 22'





ACCESORIOS DE MOVIMIENTO DE TIERRAS

Equipo	Equipo
Rueda de compactación	Barra separadora para elevador de horquilla
Compactador de placa	Hincadora de postes
Arrancador de raíces	Cizalla para árboles
Plumas reticuladas	Cuchara barredora
Rastrillo con garfios	Accionamientos de barrenas, brocas, extensiones
Versa Rake	Cultivador
Martillos hidráulicos	Rastrillo mecánico
Zanjadora	Box Blade
Escoba angular	Hoja angular
Perfiladora de pavimento en frío	Desbrozadora
Segadora de maleza	Kenco KL12000TLP
Kenco KL30000	Kenco BLK6K24T30
Star 1160B	



ZANJADORAS DE RUEDA

Equipo	Descripción
Vermeer 6 x 24 RTX550	65 hp, profundidad máx. 26" x ancho de corte máx. 6"
Vermeer 8 x 40 RTX1250	120 hp, profundidad máx. 40" x ancho de corte máx. 8"
Vermeer 8 x 52 RTX1250	125 hp, profundidad máx. 52" x ancho de corte máx. 8"
Vermeer 10 x 40 RTX1250	120 hp, profundidad máx. 40" x ancho de corte máx. 10"
Vermeer 12 x 40 RTX1250	120 hp, profundidad máx. 40" x ancho de corte máx. 12"
Vermeer 12 x 46 RTX1250	125 hp, profundidad máx. 46" x ancho de corte máx. 12"



ZANJADORAS

Equipo	Descripción
Vermeer RTX200	20 hp, conductor de a pie, profundidad de zanja 24", ancho de zanja 4-6"
Vermeer RTX450	40 hp, conductor sentado, profundidad de zanja 48", ancho de zanja máx. 12"
Ditch Witch ST37X	Zanjadora para cimientos con conductor de pie, 37 hp



BARREDORAS DE CALLES

Equipo y descripción
Barredora de cabina, 8' - 3 ruedas
Barredora de cabina, 8' - 4 ruedas con cabina cerrada



CORTADORAS DE TEPES

Equipo	Descripción
Cortadora de tepes Billy Goat SC181H	5,5 hp, ancho de corte 18"

CORTADORAS DE TOCONES

Equipo	Descripción
Toro SGR-13	Cortadora de tocones 13 hp
Vermeer SC30TX	Cortadora de tocones 25 hp

CONTENEDORES Y OFICINAS MÓVILES

Artículo	Especificaciones
Contenedor oficina de 10 pies	Dimensiones exteriores: 10' L x 8' A x 8'6" H
Contenedor de almacenamiento de 10 pies	Dimensiones exteriores: 10' L x 8' A x 8'6" H Dimensiones interiores: 9'3" L x 7'8" A x 7'10" H
Contenedor oficina de 20 pies	Dimensiones exteriores: 20' L x 8' A x 8'6" H Dimensiones interiores: 19'4" L x 7'8" A x 7'10" H
Combo de oficina y almacenamiento de 20 pies	Dimensiones exteriores: 20' L x 8' A x 8'6" H Dimensiones interiores (oficina): 9'6" L x 7'2" A x 7'6" H Dimensiones interiores (almacenamiento): 9' L x 7'8" A x 7'10" H
Contenedor de almacenamiento de 20 pies	Dimensiones exteriores: 20' L x 8' A x 8'6" H Dimensiones interiores: 19'4" L x 7'8" A x 7'10" H
Contenedor de almacenamiento de 20 pies con puerta de dos hojas	Dimensiones exteriores: 20' L x 8' A x 8'6" H Dimensiones interiores: 19'2" L x 7'8" A x 7'10" H
Combo de oficina y almacenamiento de 40 pies	Dimensiones exteriores: 40' L x 8' A x 8'6" H
Contenedor de almacenamiento de 40 pies	Dimensiones exteriores: 40' L x 8' A x 8'6" H Dimensiones interiores: 39'5" L x 7'8" A x 7'10" H
Contenedor de almacenamiento de 40 pies con puerta de dos hojas	Dimensiones exteriores: 40' L x 8' A x 8'6" H Dimensiones interiores: 39'3" L x 7'8" A x 7'10" H
Contenedor de almacenamiento high cube de 40 pies	Dimensiones exteriores: 40' L x 8' A x 9'6" H Dimensiones interiores: 39'5" L x 7'8" A x 8'10" H

RODILLOS Y COMPACTACIÓN

EQUIPOS DE COMPACTACIÓN PEQUEÑOS

Equipo
Compactador de placa 190 lb
Apisonadora vibratoria 200 lb
Apisonadora vibratoria angosta



RODILLO ZANJADOR CON CONDUCTOR A PIE

Equipo	Descripción
Wacker RTx-SC2	Tambor de 22" y 32" de ancho, remoto
Bomag BMP8500	22" y 32", remoto



COMPACTADORES DE ASFALTO

Equipo	Descripción
Wacker RD12A-90	Tambor 35" de ancho, 1.130 lb
Cat CB24B	32,7 hp, tambor doble 47", 6.003 lb



VIBRO COMPACTADORES DE SUELO

Equipo	Descripción
Cat CS/CP34	74 hp, tambor liso, 50", 9.799 lb
Cat CS/CP44	100 hp, tambor liso, 66", 14.875 lb
Cat CS/CP54B	130 hp, tambor liso, 84", 23.900 lb



VEHÍCULOS UTILITARIOS Y DEL SITIO DE TRABAJO

CAMIONES VOLCADORES

Equipo	Descripción
Ledwell	Volcador, 5 yardas ³




CAMIONES Y REMOLQUES DE AGUA

Equipo	Descripción
Ledwell	Camión 2.000 galones
Wylie EXP-500L-S	Tanque de polietileno remolcable, 500 galones




REMOLQUE ASPIRADOR

Equipo	Descripción
Vermeer LP533XDT	Remolque de bomba de vacío, 580 pies ³ /min (cfm)



VEHÍCULOS UTILITARIOS

Equipo	Descripción
Club Car	Vehículo utilitario de tracción en las cuatro ruedas (4WD), 2 personas, gasolina
Club Car	Vehículo utilitario de tracción en las cuatro ruedas (4WD), 2 personas, diésel
Club Car	Vehículo utilitario de tracción en las cuatro ruedas (4WD), 4 personas, gasolina
Club Car	Vehículo utilitario de tracción en las cuatro ruedas (4WD), 4 personas, diésel




REMOLQUE DE LAVADORA A PRESIÓN

Equipo	Descripción
Mi-T-M HS-3505-OMDK	Remolque de lavadora de agua caliente a presión, 3.500 psi



VOLCADORES


Equipo	Descripción
Twincas ES500	Minivolcador eléctrico, 1/2 ton
Wacker DW60	Volcador con tracción en las cuatro ruedas, 6 tons



BOMBAS

BOMBAS


Descripción	
Bomba sumergible, 2"	Bomba para residuos, 4"
Bomba para residuos, 2"	Bomba para residuos remolcable, 6"
Bomba para residuos, 3"	Bomba de doble diafragma para residuos remolcable, 6"



REMOLQUES

REMOLQUES

Equipo	Descripción
Remolque Pratt EZ1265TS	Plataforma 12' x 65", Capacidad de carga 7.000 lbs, GVWR 9500
Pratt EZ1480	14'9" x 80" Deck, Capacidad de carga 11.200 lbs, 1.400 GVWR
Pratt EZ1680	16' x 80" Deck, Capacidad de carga 10.810 lbs, 1.400 GVWR
Felling FT-10 CL	Plataforma 14' x 79", Capacidad de carga 7480 lbs, GVWR 9.980
Felling FT-10 DT	Plataforma 10' x 80", lados de 20" de altura, capacidad de carga 7.000 lb, peso bruto (GVWR) 9.980 lb



ASTILLADORAS

ASTILLADORAS

Equipo	Descripción
Vermeer BC1000XL	Hasta 12 pulgadas



ALQUILER DE PRODUCTOS DE SEGURIDAD PARA CAMIONES


Descripción	
Camión de seguridad (Attenuator Truck)	
Tablero de mensajes	
Flacha vial	



SOLDADORAS

SOLDADORAS

Equipo	Descripción
Miller 325 Trailblazer	300 A, diésel
Miller Bluestar 185	60-195 A, gasolina
Miller Big Blue 400	20-400 A, diésel
Miller CST-282	Soldadora eléctrica, 225-250 A



GENERADORES Y TORRES DE LUZ


GENERADORES

Equipo	Descripción
Wacker GP 5600A	5,6 kW, 120/240 V, monofásico
Cat XQ30N	30 kW @ 208, 240 o 480 volts, trifásico o 240 volts, monofásico
MultiQuip DCA25	20-24 kW, 240/480 volts, trifásico
Allmand MP65	50-59 kW, 240/480 volts, trifásico
Cat XQ60N	60 kW @ 208, 240 o 480 volts, trifásico o 240 volts, monofásico
Cat XQ100N	100 kW @ 208 o 480 volts, trifásico



TORRES DE LUZ - VERTICALES Y HORIZONTALES


Equipo	Descripción
Allmand Night-Lite Pro II	Cuatro luminarias de 1.250 watts, remolcable, gen. 6 kW
Allmand Night-Lite Pro II	Cuatro luminarias de 1.250 watts, mástil de 30', remolcable, gen. 20 kW
Wanco WLTS-M	Torre de luz remolcable solar, 900 watts



HORMIGÓN Y MAMPOSTERÍA


CARROS

Equipo	Descripción
MultiQuip WBH-16EF	Artesa de 16 pies ³ , neumáticos con relleno de espuma
Canycom SC75	Artesa de 16 pies ³ , orugas
Cratos Sherpa, 2 velocidades	Minicargadora eléctrica, 500 lb




CUCHARONES

Equipo	Descripción
Gar-Bro 454R	Cucharón para concreto, 2 yardas




SIERRAS CORTADORAS

Equipo	Descripción
Stihl TS420	Sierra cortadora gasolina, 14"
Hilti DSHX700-X	Sierra cortadora gasolina, 14"
Toro MBTX 2500	Artesa de 16 pies ³ , orugas




SIERRAS Y HOJAS PARA TRABAJOS EN LA VÍA PÚBLICA

Equipo	Descripción
Husqvarna FS400	Cortadora de pavimento gasolina, 14"
Husqvarna FS3500G	Sierra a gasolina con conductor de a pie, 26"



HERRAMIENTAS ELÉCTRICAS

Equipo	Descripción
Hilti TE60-ATC-AVR	Martillo perforador, 17 lb, 3.300 impactos/min
Hilti TE800-AVR	Quebrador eléctrico portátil, 23 lb, 1.890 impactos/min
Hilti TE2000-AVR	Quebrador vertical eléctrico, 32 lb, 1.800 impactos/min
Hilti TE3000-AVR	Quebrador vertical eléctrico, 60 lb, 860 impactos/min
Hilti DD150	Perforadora de exploración portátil, 8-162 mm
Hilti DD250	Perforadora de exploración de montaje en pedestal, 12-450 mm
Hilti WMS100	Sistema de gestión del agua, vol. llenado 14 L, caudal 2 L/min



























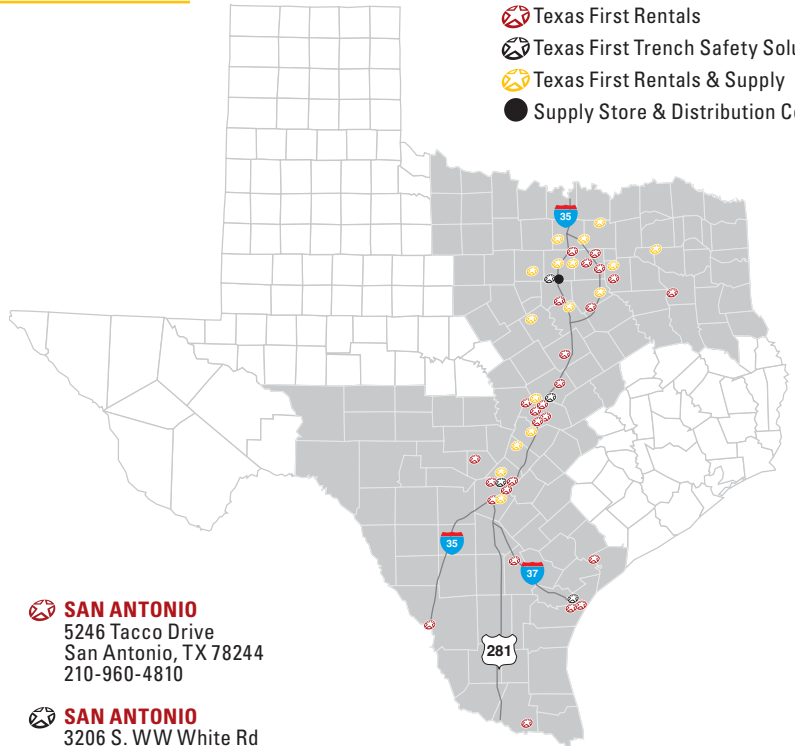
GRÚA DE MUELLE





Equipo	Descripción
Sumner R-150	Grúa de muelle, 15'


















NUESTRAS SUCURSALES

-  **ARLINGTON**
2935 W. Division St.
Arlington, TX 76012
817-275-3400
-  **AUSTIN**
6005 S. 183 Hwy NB
Austin, Texas 78744
512-292-5050
-  **BELTON**
2625 Digby Drive
Belton, TX 76513
254-217-8383
-  **BULVERDE**
29786 U.S. Highway 281 N.
Bulverde, TX 78163
830-980-9007
-  **BURLESON**
3445 South Burleson Blvd.
Alvarado, TX 76009
817-809-8255
-  **CORPUS CHRISTI**
5529 Transport Industrial Drive
Corpus Christi, TX 78405
361-949-5240
-  **CORPUS CHRISTI**
1325 S. Padre Island Drive
Corpus Christi, TX 78416
361-600-6999
-  **DENTON**
5201 North I-35
Denton, TX 76207
940-442-5321
-  **FATE**
2371 E. Interstate 30
Fate, TX 75087
214-556-5507
-  **FORT WORTH**
1600 NE Loop 820
Ft. Worth, TX 76106
817-803-2933
-  **FORT WORTH**
5742 Airport Freeway
Fort Worth, TX 76117
817-222-2806
-  **SUPPLY STORE & DISTRIBUTION CENTER**
4041 Meacham Boulevard
Fort Worth, TX 76117
817-581-1344
-  **FREDERICKSBURG**
448 FM 2093
Fredericksburg, TX 78624
830-990-4333
-  **GEORGETOWN**
2101 Airport Rd.
Building #400, Suite B
Georgetown, TX 78628
737-245-5252
-  **GRANBURY**
4413 E. Highway 377
Granbury, TX 76049
817-573-4339
-  **GREENVILLE**
2625 W. I-30
Greenville, TX 75402
430-256-0600
-  **IRVING**
3131 State Hwy 161
Irving, TX 75062
469-458-7977
-  **LANCASTER**
1630 South I-35 E.
Lancaster, TX 75146
214-216-9000
-  **LAREDO**
109 S. Aviators
Laredo, TX 78043
956-307-5767
-  **LEWISVILLE**
1800 E. State Hwy 121
Lewisville, TX 75056
214-501-0580
-  **LITTLE ELM**
27700 E. University Dr.
Aubrey, TX 76227
469-586-0230
-  **MANSFIELD**
2440 Highway 287 N.
Mansfield, TX 76063
817-473-2420
-  **PFLUGERVILLE**
16017 N. IH 35
Pflugerville, TX 78660
512-994-2257
-  **ROUND ROCK**
775 County Road 118
Hutto, TX 78634
737-702-5900



-  Texas First Rentals
-  Texas First Trench Safety Solutions
-  Texas First Rentals & Supply
-  Supply Store & Distribution Center

-  **SAN ANTONIO**
5246 Tacco Drive
San Antonio, TX 78244
210-960-4810
-  **SAN ANTONIO**
3206 S. WW White Rd
San Antonio, TX 78222
210-523-1256
-  **SAN ANTONIO**
4715 Rittiman Road
San Antonio, TX 78218
210-268-1001
-  **SAN ANTONIO**
15242 Tradesman
San Antonio, TX 78249
210-802-4151
-  **SAN MARCOS**
6215 S. IH 35
San Marcos, TX 78666
512-956-5499
-  **SAN MARCOS**
151 Industrial Fork
San Marcos, TX 78666
737-248-1800
-  **THREE RIVERS**
3246 N. Hwy 37 Access
Three Rivers, TX 78071
361-265-4443
-  **TYLER**
7720 US Hwy 69 N.
Tyler, TX 75706
903-405-4825
-  **VAN ALSTYNE**
14585 US Highway 75
Van Alstyne, TX 75495
903-627-2119
-  **VICTORIA**
203 Holt Road
Victoria, TX 77905
361-881-4677
-  **WACO**
3118 Gholson Road
Waco, TX 76705
254-218-3344
-  **WAXAHACHIE**
6820 N. IH 35 E.
Waxahachie, TX 75165
469-242-2272
-  **WESLACO**
725 E. State Hwy 83
Weslaco, TX 78596
956-413-8668
-  **WILLOW PARK**
4500 E. Interstate 20
Service Rd S.
Willow Park, TX 76087
817-310-9595
-  **WYLIE**
1211 S. Highway 78
Wylie, TX 75098
469-326-0500

Para ver nuestras nuevas sucursales, visite TexasFirstRentals.com



844-TxFirst
(844-893-4778)